



*Elezioni Provinciali del 15-16 giugno 2008*


**Report Ripartizione Seggi  
Provincia di CALTANISSETTA**




**Risultati Candidati Presidente relativi a n. 290 sezioni su n. 290 sezioni**

**Risultati Liste relativi a n.290 sezioni su n.290 sezioni**


**Dati relativi allo scrutinio completo**







<b>Provincia</b>	CALTANISSETTA					<b>Pop. Legale</b>	274.035	
<b>Sezioni</b>	<b>Elettori</b>	<b>Seggi</b>	<b>Votanti</b>		<b>Voti Validi</b>		<b>Schede e Voti non Validi</b>	
290	276.638	25	<b>Totali</b>	<b>%</b>	<b>Presidente</b>	<b>Consiglio</b>	<b>in complesso</b>	<b>di cui bianche</b>
			137.770	49,80 %	130.183	127.126	7.587	2.359

<b>N°</b>	1	<b>Candidato Presidente</b>	MAROTTA ANGELO	<b>VOTI</b>	4.173	<b>%</b>	3,21 %
<b>Lista/e Collegata/e</b>				<b>Candidati</b>	<b>Voti</b>	<b>%</b>	<b>Seggi</b>
	RIFONDAZIONE COMUNISTA			25	4.481	3,52 %	1
				<b>Totale</b>	<b>4.481</b>	<b>3,52 %</b>	<b>1</b>

<b>N°</b>	2	<b>Candidato Presidente</b>	MESSANA SALVATORE ANTONIO GIUSEPPE	<b>VOTI</b>	38.823	<b>%</b>	29,82 %
<b>Lista/e Collegata/e</b>				<b>Candidati</b>	<b>Voti</b>	<b>%</b>	<b>Seggi</b>
	INSIEME PER LA PROVINCIA			21	8.138	6,40 %	2
	ITALIA DEI VALORI LISTA DI PIETRO			17	2.912	2,29 %	0
	PARTITO DEMOCRATICO			24	23.619	18,58 %	5
				<b>Totale</b>	<b>34.669</b>	<b>27,27 %</b>	<b>7</b>

Trattasi di dati provvisori comunicati dai Comuni attraverso le Prefetture  
Uffici Territoriali del Governo

N°	3	<b>Candidato Presidente</b>	LO NIGRO PIERO SALVATORE	<b>VOTI</b>	4.527	<b>%</b>	3,48 %
<b>Lista/e Collegata/e</b>			<b>Candidati</b>	<b>Voti</b>	<b>%</b>	<b>Seggi</b>	
	PARTITO SOCIALISTA - PSE		25	4.059	3,19 %	1	
			<b>Totale</b>	<b>4.059</b>	<b>3,19 %</b>	<b>1</b>	

N°	4	<b>Presidente Eletto</b>	FEDERICO GIUSEPPE	<b>VOTI</b>	82.660	<b>%</b>	63,50 %
<b>Lista/e Collegata/e</b>			<b>Candidati</b>	<b>Voti</b>	<b>%</b>	<b>Seggi</b>	
	DEMOCRAZIA CRISTIANA - PARTITO LIBERALE ITALIANO		24	5.899	4,64 %	1	
	IL POPOLO DELLA LIBERTA' - BERLUSCONI PRESIDENTE		25	25.055	19,71 %	5	
	LA DESTRA - ALLEANZA SICILIANA		21	3.311	2,60 %	1	
	MOVIMENTO PER L'AUTONOMIA - ALLEATI PER IL SUD		22	20.760	16,33 %	4	
	SICILIA FORTE E LIBERA - LOMBARDO PRESIDENTE		21	6.866	5,40 %	1	
	UNIONE DEI DEMOCRATICI CRISTIANI E DEI DEMOCRATICI DI CENTRO		24	22.026	17,33 %	4	
			<b>Totale</b>	<b>83.917</b>	<b>66,01 %</b>	<b>16</b>	

Trattasi di dati provvisori comunicati dai Comuni attraverso le Prefetture  
Uffici Territoriali del Governo