








REGIONE SICILIANA - ASSESSORATO DELLA FAMIGLIA DELLE POLITICHE SOCIALI E DELLE AUTONOMIE LOCALI

Elezioni Amministrative del 10 Giugno 2018


REPORT RISULTATI COMUNE DI CATANIA (CT) Dati relativi allo scrutinio completo


COMUNE	Catania	PROVINCIA	CT	POPOLAZIONE LEGALE	293902
---------------	----------------	------------------	-----------	-------------------------------	--------


SEZIONI	ELETTORI	SEGGI	VOTANTI		VOTI		SCHEDE E VOTI NON VALIDI	
			TOTALI	%	Sindaco	Consiglio	in complesso	di cui bianche
336	265165	36	140892	53,13	131998	122122	8894	1931

N°	Candidato Sindaco	BIANCO VINCENZO detto ENZO	VOTI	34858	%	26,41
N°	LISTA/E COLLEGATA/E		CANDIDATI	VOTI	%	
2		I PROGRESSISTI	35	2123	1,74	
7		CAMBIAMENTO REALE - VOCE CIVICA	36	5259	4,31	
9		CATANIA 2.0	36	8806	7,21	
15		PRIMAVERA PER CATANIA - LISTA CIVICA	34	3527	2,89	
16		CON BIANCO PER CATANIA	36	10357	8,48	

I report pubblicati sono meramente indicativi in quanto elaborati sui dati provvisori comunicati dai Comuni

N°	2	Candidato Sindaco	PELLEGRINO RICCARDO ANGELO	VOTI	2388	%	1,81
N°	LISTA/E COLLEGATA/E			CANDIDATI	VOTI	%	
	4		UN CUORE PER CATANIA		36	2133	1,75

N°	3	Candidato Sindaco	ABRAMO EMILIANO	VOTI	4727	%	3,58
N°	LISTA/E COLLEGATA/E			CANDIDATI	VOTI	%	
	13		E' CATANIA - ABRAMO SINDACO		34	3822	3,13

N°	4	Candidato Sindaco	GRASSO GIOVANNI	VOTI	20996	%	15,91
N°	LISTA/E COLLEGATA/E			CANDIDATI	VOTI	%	
	1		MOVIMENTO 5 STELLE		36	16494	13,51

I report pubblicati sono meramente indicativi in quanto elaborati sui dati provvisori comunicati dai Comuni

N°	5	Sindaco Eletto	POGLIESE SALVATORE DOMENICO ANTONIO detto SALVO	VOTI	69029	%	52,29
N°	LISTA/E COLLEGATA/E			CANDIDATI	VOTI	%	
3		CATANIA IN AZIONE		34	5000	4,09	
5		#DIVENTERABELLISSIMA - POGLIESE SINDACO		36	7220	5,91	
6		GRANDE CATANIA		36	10230	8,38	
8		UNA SCELTA D'AMORE PER CATANIA - POGLIESE SINDACO		36	13130	10,75	
10		NOI CON SALVINI - UNIONE DEI SICILIANI		36	2056	1,68	
11		FRATELLI D'ITALIA		36	7177	5,88	
12		FORZA ITALIA		36	13481	11,04	
14		UDC- UNIONE DI CENTRO		36	4639	3,80	
17		IN CAMPO CON POGLIESE		36	6668	5,46	

I report pubblicati sono meramente indicativi in quanto elaborati sui dati provvisori comunicati dai Comuni