



**REGIONE SICILIANA - ASSESSORATO REGIONALE DELLE AUTONOMIE  
LOCALI E DELLA FUNZIONE PUBBLICA**

***Elezioni Amministrative del 11 Giugno 2017***

**Turno di Ballottaggio del 25 Giugno 2017**

**REPORT RISULTATI**

**COMUNE DI TRAPANI (TP)**



Risultati Candidati Sindaco relativi a n. 70 su n. 70 sezioni

Dati relativi allo scrutinio completo

**Il quorum dei votanti non è stato raggiunto**



<b>COMUNE</b>	Trapani	<b>PROVINCIA</b>	TP	<b>POPOLAZIONE LEGALE</b>	69241
---------------	---------	------------------	----	-------------------------------	-------

SEZIONI	ELETTORI	SEGGI	VOTANTI		VOTI		SCHEDE E VOTI NON VALIDI	
			TOTALI	%	Sindaco	Consiglio	in complesso	di cui bianche
70	60023	24	15.884	26,46	14.536	31287	1.348	535

Candidato Sindaco		SAVONA PIETRO		VOTI	14.536	%	--,--
N°	LISTA/E COLLEGATA/E			CANDIDATI	VOTI	%	
3		CITTADINI PER TRAPANI			24	2639	8,44
6		PD – PARTITO DEMOCRATICO			24	3830	12,24
13		TRAPANI SVEGLIATI SAVONA SINDACO			24	2074	6,63

I report pubblicati sono meramente indicativi in quanto elaborati sui dati provvisori comunicati dai Comuni


**ALTRE LISTE O GRUPPI DI LISTE**

N°	LISTA/E	CANDIDATI	VOTI	%
1	 IO CI SONO FAZIO SINDACO	20	482	1,54
2	 LISTA FAZIO SINDACO	24	3458	11,05
7	 UNITI PER IL FUTURO CON FAZIO SINDACO	23	3157	10,09
10	 PROGETTO PER TRAPANI FAZIO SINDACO	24	1600	5,11
12	 LISTA UDC – UNIONE DEI DEMOCRATICI CRISTIANI E DEI DEMOCRATICI DI CENTRO TRAPANI TUA – FAZIO SINDACO	24	1610	5,15

N°	LISTA/E	CANDIDATI	VOTI	%
5	 FORZA ITALIA	24	4442	14,20
8	 X LA GRANDE CITTÀ	24	1146	3,66
11	 PARTITO SOCIALISTA ITALIANO	24	2561	8,19

N°	LISTA/E	CANDIDATI	VOTI	%
9	 MOVIMENTO 5 STELLE	24	3754	12,00

I report pubblicati sono meramente indicativi in quanto elaborati sui dati provvisori comunicati dai Comuni

N°	LISTA/E	CANDIDATI	VOTI	%
4	 CITTA' A MISURA D'UOMO	22	534	1,71

I report pubblicati sono meramente indicativi in quanto elaborati sui dati provvisori comunicati dai Comuni