



REGIONE SICILIANA - ASSESSORATO DELLA FAMIGLIA DELLE  
POLITICHE SOCIALI E DELLE AUTONOMIE LOCALI

*Elezioni Comunali del 15-16 giugno 2008*


REPORT RIPARTIZIONE SEGGI  
COMUNE DI CATANIA (CT)


Dati relativi allo scrutinio completo


COMUNE	Catania				PROVINCIA	CT	POPOLAZIONE LEGALE	313110
SEZIONI	ELETTORI	SEGGI	VOTANTI	%	VOTI VALIDI		SCHEDE E VOTI NON VALIDI	
					Sindaco	Consiglio	in complesso	di cui bianche
335	269297	45	183655	68,20	166274	155756	17381	4526


N°	1	Candidato Sindaco	CATANZARO MASSIMILIANO	VOTI	425	%	0,26
N°	LISTA/E COLLEGATA/E			CANDIDATI	VOTI	%	SEGGI
2		FORZA NUOVA		37	314	0,20	0
				<b>Totale</b>	<b>314</b>	<b>0,20</b>	<b>0</b>

Trattasi di dati provvisori comunicati dai Comuni attraverso le Prefetture - Uffici Territoriali del Governo




<b>N°</b>	2	<b>Candidato Sindaco</b>	MUSUMECI SEBASTIANO detto NELLO	<b>VOTI</b>	41833	<b>%</b>	25,16
<b>N°</b>	<b>LISTA/E COLLEGATA/E</b>			<b>CANDIDATI</b>	<b>VOTI</b>	<b>%</b>	<b>SEGGI</b>
4		CON NELLO MUSUMECI PER CATANIA		43	18974	12,18	5
				<b>Totale</b>	<b>18974</b>	<b>12,18</b>	<b>5</b>


<b>N°</b>	3	<b>Candidato Sindaco</b>	DOMINA SALVATORE MASSIMO detto TOTI	<b>VOTI</b>	1737	<b>%</b>	1,04
<b>N°</b>	<b>LISTA/E COLLEGATA/E</b>			<b>CANDIDATI</b>	<b>VOTI</b>	<b>%</b>	<b>SEGGI</b>
10		LISTA LIBERARE CATANIA		39	1859	1,19	0
				<b>Totale</b>	<b>1859</b>	<b>1,19</b>	<b>0</b>

N°	4	<b>Candidato Sindaco</b>	GIURATO GRAZIA	<b>VOTI</b>	1444	<b>%</b>	0,87
N°	<b>LISTA/E COLLEGATA/E</b>			<b>CANDIDATI</b>	<b>VOTI</b>	<b>%</b>	<b>SEGGI</b>
9		AMICI DI BEPPE GRILLO INSIEME ALLA SOCIETA' CIVILE		31	989	0,63	0
				<b>Totale</b>	<b>989</b>	<b>0,63</b>	<b>0</b>

N°	5	<b>Sindaco Eletto</b>	STANCANELLI RAFFAELE	<b>VOTI</b>	90765	<b>%</b>	54,59
N°	<b>LISTA/E COLLEGATA/E</b>			<b>CANDIDATI</b>	<b>VOTI</b>	<b>%</b>	<b>SEGGI</b>
5		CENTRO DEMOCRATICO SICILIANO LISTA FORZESE		45	4727	3,04	1
6		LISTA PER STANCANELLI SINDACO		35	8423	5,41	2
7		MOVIMENTO PER L'AUTONOMIA - ALLEATI PER IL SUD		45	29714	19,08	10
11		IL POPOLO DELLA LIBERTA' - BERLUSCONI PRESIDENTE		45	35791	22,98	12
12		UNIONE DEI DEMOCRATICI CRISTIANI E DEI DEMOCRATICI DI CENTRO		39	8666	5,56	2
14		LOMBARDO PRESIDENTE - SICILIA FORTE E LIBERA		44	15915	10,22	5
15		DEMOCRATICI AUTONOMISTI		39	2576	1,65	0
				<b>Totale</b>	<b>105812</b>	<b>67,94</b>	<b>32</b>

Trattasi di dati provvisori comunicati dai Comuni attraverso le Prefetture - Uffici Territoriali del Governo

<b>N°</b>	6	<b>Candidato Sindaco</b>	BURTONE GIOVANNI	<b>VOTI</b>	29707	<b>%</b>	17,87
<b>N°</b>	<b>LISTA/E COLLEGATA/E</b>			<b>CANDIDATI</b>	<b>VOTI</b>	<b>%</b>	<b>SEGGI</b>
1		PARTITO DEMOCRATICO BURTONE SINDACO		44	13318	8,55	4
3		PER LA SINISTRA COMUNISTI ITALIANI		42	2319	1,49	0
8		CON BIANCO PER CATANIA LISTA CIVICA		44	11870	7,62	4
				<b>Totale</b>	<b>27507</b>	<b>17,66</b>	<b>8</b>

<b>N°</b>	7	<b>Candidato Sindaco</b>	CONDORELLI FRANCESCO NICOLA detto CAFF	<b>VOTI</b>	363	<b>%</b>	0,22
<b>N°</b>	<b>LISTA/E COLLEGATA/E</b>			<b>CANDIDATI</b>	<b>VOTI</b>	<b>%</b>	<b>SEGGI</b>
13		FIAMMA TRICOLORE		35	301	0,19	0
				<b>Totale</b>	<b>301</b>	<b>0,19</b>	<b>0</b>

Trattasi di dati provvisori comunicati dai Comuni attraverso le Prefetture - Uffici Territoriali del Governo