







REGIONE SICILIANA - ASSESSORATO REGIONALE DELLE AUTONOMIE  
LOCALI E DELLA FUNZIONE PUBBLICA


Elezioni Amministrative del 10 Giugno 2018


REPORT RIPARTIZIONE SEGGI  
COMUNE DI MASCALUCIA (CT)  
Dati relativi allo scrutinio completo




COMUNE			Mascalucia		PROVINCIA	CT	POPOLAZIONE LEGALE	29.984	
SEZIONI	ELETTORI	SEGGI	VOTANTI		VOTI			SCHEDE E VOTI NON VALIDI	
			TOTALI	%	Sindaco	Consiglio	Liste sbarrate	in complesso	di cui bianche
25	26.231	16	15.569	59,35	15.101	13.106	1.335	468	51

N°	1	Sindaco Eletto	MAGRA VINCENZO ANTONIO detto ENZO	VOTI	7.665	%	50,76
N°	LISTA/E COLLEGATA/E			CANDIDATI	VOTI	%	SEGGI
4		MASCALUCIA 2.0		16	1.652	12,60	2
5		MAGRA SINDACO		16	3.307	25,23	5
11		VIVIAMO MASCALUCIA		16	1.097	8,37	1
13		AMO MASCALUCIA		16	1.325	10,11	2
				<b>Totale</b>	<b>7.381</b>	<b>56,32</b>	<b>10</b>

I report pubblicati sono meramente indicativi in quanto elaborati sui dati provvisori comunicati dai Comuni

<b>N°</b>	2	<b>Candidato Sindaco</b>	D'URSO SOMMA FRANCESCO	<b>VOTI</b>	1.248	<b>%</b>	8,26
<b>N°</b>	<b>LISTA/E COLLEGATA/E</b>			<b>CANDIDATI</b>	<b>VOTI</b>	<b>%</b>	<b>SEGGI</b>
8		MASCALUCIA RIVIVE		16	872	6,65	1
				<b>Totale</b>	<b>872</b>	<b>6,65</b>	<b>1</b>

<b>N°</b>	3	<b>Candidato Sindaco</b>	SALERNO ALESSANDRO ANTONIO	<b>VOTI</b>	2.263	<b>%</b>	14,99
<b>N°</b>	<b>LISTA/E COLLEGATA/E</b>			<b>CANDIDATI</b>	<b>VOTI</b>	<b>%</b>	<b>SEGGI</b>
3		MOVIMENTO 5 STELLE		16	1.662	12,68	1
				<b>Totale</b>	<b>1.662</b>	<b>12,68</b>	<b>1</b>

<b>N°</b>	4	<b>Candidato Sindaco</b>	ITALIA CONCETTA detta LUCIA	<b>VOTI</b>	3.925	<b>%</b>	25,99
<b>Al candidato sindaco è attribuito il seggio in Consiglio Comunale</b>						<b>SEGGI</b>	<b>1</b>
<b>N°</b>	<b>LISTA/E COLLEGATA/E</b>			<b>CANDIDATI</b>	<b>VOTI</b>	<b>%</b>	<b>SEGGI</b>
6		MASCALUCIA PIU'		16	830	6,33	1
7		IL MIO PARTITO SI CHIAMA MASCALUCIA		16	1.040	7,94	1
10		INSIEME PER MASCALUCIA		16	1.321	10,08	1
				<b>Totale</b>	<b>3.191</b>	<b>24,35</b>	<b>3</b>

I report pubblicati sono meramente indicativi in quanto elaborati sui dati provvisori comunicati dai Comuni

